

2022年度入学者選抜の概要

I 入学者選抜実施状況

1 2022年度 入学者選抜の概要

選抜区分	募集人員	出願期間	選抜方法等	試験日	試験地	合格発表	入学手続
一般選抜	前期日程	130名	大学入学共通テスト (4科目) 国語 数学①から1つ 外国語(英語) 数学② 地理歴史 } から1つ 公民 個別学力検査 国語・数学 又は 国語・英語	<個別学力検査> 2022年 2月25日(金)	青森市 盛岡市 東京都	2022年 3月7日(月)	2022年 3月7日(月) ~ 3月15日(火)
	経営学科	60名					
	経済学科	60名					
	地域みらい学科	10名					
後期日程	10名	2022年 1月24日(月) ~ 2月4日(金)	大学入学共通テスト (2科目)	個別学力検査は 課さない	ー	2022年 3月23日(水)	2022年 3月23日(水) ~ 3月27日(日)
経営学科	5名						
経済学科	5名						
地域みらい学科	ー						
総合型選抜	総合型選抜Ⅰ期	30名	書類審査 小論文 面接	2021年 10月10日(日)	青森市	2021年 11月1日(月)	2021年 11月1日(月) ~ 11月15日(月)
	経営学科	9名					
	経済学科	9名					
	地域みらい学科	12名					
総合型選抜Ⅱ期	若干名	2021年 11月17日(水) ~ 11月24日(水)	書類審査 小論文 面接	2021年 12月9日(木)	青森市	2022年 1月7日(金)	2022年 1月7日(金) ~ 1月17日(月)
海外帰国子女	(募集人員は 一般選抜の前期 日程の募集 人員を含む)						
社会人							
外国人留学生							
学校推薦型選抜	学校推薦型(県内)	115名	書類審査 小論文 書類審査	2021年 11月21日(日)	青森市	2021年 12月3日(金)	2021年 12月3日(金) ~ 12月17日(金)
	経営学科	45名					
	経済学科	50名					
	地域みらい学科	20名					
	学校推薦型(県外)	15名					
	経営学科	6名					
経済学科	6名						
地域みらい学科	3名						

2 2022年度 入学者選抜の結果

選抜区分	学 科	募集人員	志願者数	志願倍率	受験者数	合格者数	入学者数
一般選抜 前期日程	経営学科	60	194	3.23	177	92	68
	国数選択枠	30	100	3.33	92	46	39
	国英選択枠	30	94	3.13	85	46	29
	経済学科	60	249	4.15	222	87	60
	国数選択枠	30	114	3.80	106	43	30
	国英選択枠	30	135	4.50	116	44	30
	地域みらい	10	12	1.20	9	10	7
	国数選択枠	5	5	1.00	5	5	5
	国英選択枠	5	7	1.40	4	5	2
	計	130	455	3.50	408	189	135
	数学選択	65	219	3.37	203	94	74
	英語選択	65	236	3.63	205	95	61
一般選抜 後期日程	経営学科	5	48	9.60	48	5	0
	経済学科	5	57	11.40	57	8	0
	地域みらい学科	-	-	-	-	-	-
	計	10	105	10.50	105	13	0
一般選抜 (前期+後期) 合 計	経営学科	65	242	3.72	225	97	68
	経済学科	65	306	4.71	279	95	60
	地域みらい学科	10	12	1.20	9	10	7
	計	140	560	4.00	513	202	135
総合型選抜 Ⅰ 期	経営学科	9	33	3.67	33	10	10
	経済学科	9	34	3.78	34	10	10
	地域みらい学科	12	30	2.50	30	13	13
	計	30	97	3.23	97	33	33
総合型選抜 Ⅱ 期	経営学科	若干名	1	-	1	0	0
	経済学科	若干名	0	-	0	0	0
	地域みらい学科	若干名	1	-	1	0	0
	計	若干名	2	-	2	0	0
学校推薦型選抜 (県内)	経営学科	45	59	1.31	59	50	50
	経済学科	50	66	1.32	66	55	55
	地域みらい学科	20	38	1.90	38	22	22
	計	115	163	1.42	163	127	127
学校推薦型選抜 (県外)	経営学科	6	8	1.33	8	9	9
	経済学科	6	7	1.17	7	9	9
	地域みらい学科	3	8	2.67	8	5	5
	計	15	23	1.53	23	23	23
総 計	経営学科	125	343	2.74	326	166	137
	経済学科	130	413	3.18	386	169	134
	地域みらい学科	45	89	1.98	86	50	47
	計	300	845	2.82	798	385	318

【備 考】

【学校推薦型選抜(県内)】について

経営学科： 合格者と入学者のうち、3名(男2名・女1名)が地域みらい学科で志願し、受験した。

経済学科： 合格者と入学者のうち、6名(男4名、女2名)が地域みらい学科で志願し、受験した。

地域みらい学科： 志願者と受験者のうち、3名(男2名・女1名)が経営学科で、6名(男4名、女2名)が経済学科で合格し、入学した。

【学校推薦型選抜(県外)】について

経営学科： 合格者と入学者のうち、1名(男)が経済学科で志願し、受験した。

経済学科： 志願者と受験者のうち、1名(男)が経営学科で合格し、入学した。

合格者と入学者のうち、3名(男2名、女1名)が地域みらい学科で志願し、受験した。

地域みらい学科： 志願者と受験者のうち、3名(男2名、女1名)が経済学科で合格し、入学した。

【一般選抜(前期日程)】について

経済学科： 志願者と受験者のうち、1名(男)が、地域みらい学科で合格した。

地域みらい学科： 合格者のうち、1名(男)が経済学科で志願し、受験した。

3 2022年度 全入学者選抜 都道府県別状況

(単位:人)

No.	選抜区分 県名	志願者数				受験者数				合格者数				入学者数				構成比(%)				
		総合型	推薦	前期	後期	計	総合型	推薦	前期	後期	計	総合型	推薦	前期	後期	計	総合型		推薦	前期	後期	計
1	北海道	0	0	34	9	43	0	0	31	9	40	0	0	11	1	12	0	0	5	0	5	1.6
	青森県	66	163	142	40	411	66	163	132	40	401	19	127	66	0	212	19	127	64	0	210	66.0
	東青地区	41	71	65	22	199	41	71	59	22	193	11	59	31	0	101	11	59	29	0	99	
	中弘南県	13	28	19	7	67	13	28	19	7	67	4	23	6	0	33	4	23	6	0	33	
	三八地区	1	17	21	4	43	1	17	19	4	41	0	15	12	0	27	0	15	12	0	27	
	西北五	5	22	15	4	46	5	22	15	4	46	1	12	7	0	20	1	12	7	0	20	
	上十三	4	14	16	1	35	4	14	15	1	34	3	12	6	0	21	3	12	6	0	21	
	むつ下北	2	11	6	2	21	2	11	5	2	20	0	6	4	0	10	0	6	4	0	10	
3	岩手県	21	14	35	1	71	21	14	32	1	68	7	14	9	0	30	7	14	7	0	28	
4	宮城県	0		21	5	26	0		21	5	26	0		10	0	10	0		5	0	5	
5	秋田県	5	6	39	5	55	5	6	35	5	51	4	6	10	0	20	4	6	7	0	17	
6	山形県	2	3	27	6	38	2	3	26	6	37	1	3	20	0	24	1	3	16	0	20	
7	福島県	0		14	2	16	0		12	2	14	0		8	0	8	0		7	0	7	
	3~7小計	28	23	136	19	206	28	23	126	19	196	12	23	57	0	92	12	23	42	0	77	24.2
8	茨城県	0		20	3	23	0		18	3	21	0		6	0	6	0		4	0	4	
9	栃木県	0		20	4	24	0		17	4	21	0		11	0	11	0		4	0	4	
10	群馬県	0		6	1	7	0		4	1	5	0		2	0	2	0		1	0	1	
11	埼玉県	0		9	0	9	0		7	0	7	0		4	0	4	0		1	0	1	
12	千葉県	0		4	1	5	0		4	1	5	0		1	0	1	0		0	0	0	
13	東京都	0		7	4	11	0		6	4	10	0		2	2	4	0		0	0	0	
14	神奈川県	0		5	1	6	0		5	1	6	0		4	1	5	0		1	0	1	
	8~14小計	0		71	14	85	0		61	14	75	0		30	3	33	0		11	0	11	3.5
15	新潟県	0		17	4	21	0		11	4	15	0		3	1	4	0		1	0	1	
16	富山県	0		3	1	4	0		3	1	4	0		0	0	0	0		0	0	0	
17	石川県	0		2	0	2	0		2	0	2	0		2	0	2	0		2	0	2	
18	福井県	0		0	0	0	0		0	0	0	0		0	0	0	0		0	0	0	
19	山梨県	0		0	0	0	0		0	0	0	0		0	0	0	0		0	0	0	
20	長野県	0		4	0	4	0		3	0	3	0		2	0	2	0		1	0	1	
21	岐阜県	0		1	0	1	0		1	0	1	0		1	0	1	0		0	0	0	
22	静岡県	1		12	1	14	1		11	1	13	0		8	1	9	0		4	0	4	
23	愛知県	0		10	4	14	0		4	4	8	0		2	1	3	0		1	0	1	
	15~23小計	1		49	10	60	1		35	10	46	0		18	3	21	0		9	0	9	2.9
24	三重県	0		1	0	1	0		1	0	1	0		1	0	1	0		1	0	1	
25	滋賀県	0		1	0	1	0		1	0	1	0		0	0	0	0		0	0	0	
26	京都府	0		1	0	1	0		1	0	1	0		1	0	1	0		1	0	1	
27	大阪府	0		3	3	6	0		3	3	6	0		1	0	1	0		0	0	0	
28	兵庫県	2		4	0	6	2		4	0	6	2		2	0	4	2		1	0	3	
29	奈良県	0		0	0	0	0		0	0	0	0		0	0	0	0		0	0	0	
30	和歌山県	0		2	0	2	0		2	0	2	0		0	0	0	0		0	0	0	
	24~30小計	2		12	3	17	2		12	3	17	2		5	0	7	2		3	0	5	1.6
31	鳥取県	0		0	1	1	0		0	1	1	0		0	0	0	0		0	0	0	
32	島根県	0		1	0	1	0		1	0	1	0		0	0	0	0		0	0	0	
33	岡山県	0		0	2	2	0		0	2	2	0		0	1	1	0		0	0	0	
34	広島県	0		1	0	1	0		1	0	1	0		0	0	0	0		0	0	0	
35	山口県	0		0	0	0	0		0	0	0	0		0	0	0	0		0	0	0	
36	徳島県	0		0	0	0	0		0	0	0	0		0	0	0	0		0	0	0	
37	香川県	0		0	1	1	0		0	1	1	0		0	1	1	0		0	0	0	
38	愛媛県	0		2	0	2	0		2	0	2	0		1	0	1	0		1	0	1	
39	高知県	0		0	1	1	0		0	1	1	0		0	1	1	0		0	0	0	
40	福岡県	0		2	0	2	0		2	0	2	0		0	0	0	0		0	0	0	
41	佐賀県	0		0	0	0	0		0	0	0	0		0	0	0	0		0	0	0	
42	長崎県	0		2	0	2	0		2	0	2	0		0	0	0	0		0	0	0	
43	熊本県	0		1	1	2	0		1	1	2	0		1	1	2	0		0	0	0	
44	大分県	0		0	2	2	0		0	2	2	0		0	0	0	0		0	0	0	
45	宮崎県	0		0	2	2	0		0	2	2	0		0	2	2	0		0	0	0	
46	鹿児島県	0		0	0	0	0		0	0	0	0		0	0	0	0		0	0	0	
47	沖縄県	0		2	0	2	0		2	0	2	0		0	0	0	0		0	0	0	
	31以下小計	0		11	10	21	0		11	10	21	0		2	6	8	0		1	0	1	0.3
	その他	2		0	0	2	2		0	0	2	0		0	0	0	0		0	0	0	0.0
	合計	99	186	455	105	845	99	186	408	105	798	33	150	189	13	385	33	150	135	0	318	100

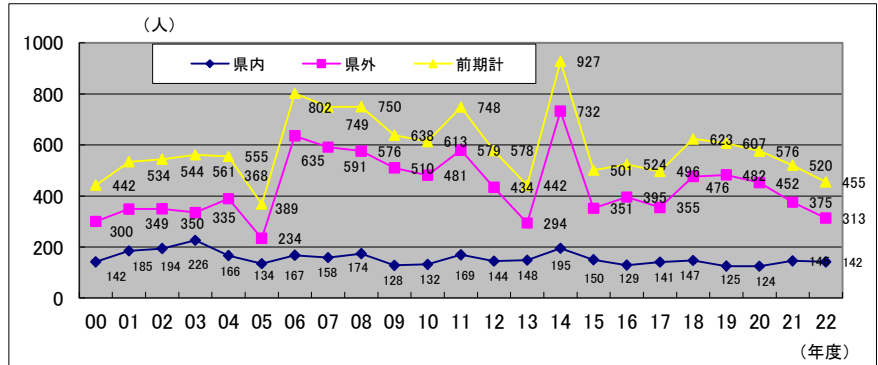
備考: 総合型のその他欄はⅡ期の実績となり、合計はⅠ期+Ⅱ期の合計実績である。また、推薦も県内と県外をまとめて示してある。

4 前年度との比較 および 選抜区別 近年の志願者数推移(推薦を除く)

志願者の増減(対前年)		(単位:人)		
		総合型	前期	後期
1	北海道	0	▲7	▲3
2	青森県	15	▲3	9
	東青地区	15	12	7
	中弘南県	6	▲14	4
	三八地区	▲3	2	0
	西北五	0	1	▲1
	上十三	▲4	0	▲1
	むつ下北	1	▲4	0
3	岩手県	1	▲15	▲8
4	宮城県	▲1	0	3
5	秋田県	0	▲20	▲1
6	山形県	2	4	4
7	福島県	0	▲16	▲1
3~7小計		2	▲47	▲3
8	茨城県	0	3	▲3
9	栃木県	0	▲2	▲2
10	群馬県	0	▲1	1
11	埼玉県	0	▲3	0
12	千葉県	0	0	1
13	東京都	0	1	1
14	神奈川県	0	2	0
8~14小計		0	0	▲2
15	新潟県	0	▲2	3
16	富山県	0	▲2	1
17	石川県	▲1	▲1	0
18	福井県	0	0	0
19	山梨県	0	▲2	0
20	長野県	0	▲3	▲1
21	岐阜県	0	0	0
22	静岡県	1	4	1
23	愛知県	0	1	4
15~23小計		0	▲5	8
24	三重県	0	0	0
25	滋賀県	0	1	0
26	京都府	0	▲4	0
27	大阪府	0	▲1	3
28	兵庫県	1	0	0
29	奈良県	0	▲1	0
30	和歌山県	0	1	0
24~30小計		1	▲4	3
31	鳥取県	0	0	1
32	島根県	0	▲1	0
33	岡山県	0	▲2	1
34	広島県	0	0	0
35	山口県	0	0	0
36	徳島県	0	0	0
37	香川県	0	0	▲2
38	愛媛県	0	1	0
39	高知県	0	0	0
40	福岡県	0	▲1	0
41	佐賀県	0	0	0
42	長崎県	0	2	0
43	熊本県	0	1	1
44	大分県	0	0	0
45	宮崎県	0	0	▲1
46	鹿児島県	0	▲1	▲1
47	沖縄県	0	2	0
31以下小計		0	1	▲1
	その他	2	0	0
	合計	20	▲65	11

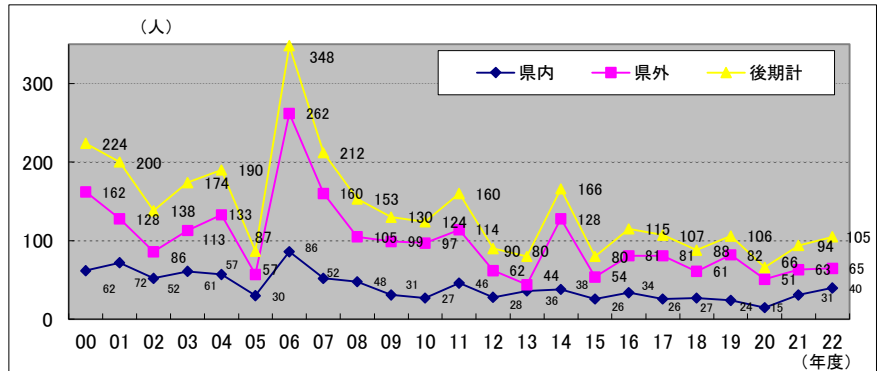
- ①2000年から、自己推薦開始(2005年からはAO、2021からは総合型)
- ②2004年から、前期日程で東京都内に試験会場を設定
- ③2006年から、3学科体制となり、個別試験問題を総合問題から科目試験に変更
- ④2011年から、前期日程で弘前会場を廃止
- ⑤2012年から、前期日程で八戸会場を廃止
- ⑥2013年から、前期日程で盛岡市内に試験会場を設定
- ⑦2015年から、入学検定料の減免を実施
- ⑧2021年から、総合型I期の小論文を事前提出から大学で実施に変更

一般選抜(前期日程)(募集定員130名)の志願者推移



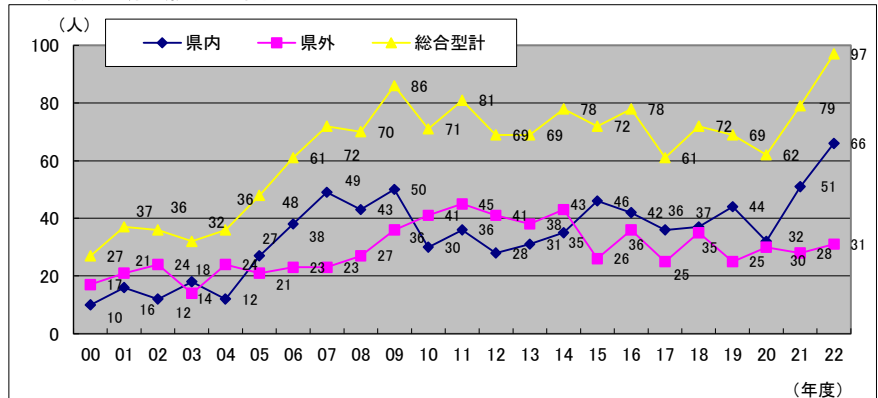
青森県内の志願者数が概ね安定しており、18年度から減少系傾向にある青森県外の志願者数と対照的である。

一般選抜(後期日程)の志願者推移 ※08までは定員20名、09から定員10名



20年度からは青森県内の志願者数が増加し、青森県外からの志願者数の伸び悩みと対照的である。

総合型選抜I期志願者の推移 ※04までは自己推薦、08まで定員20名、09から定員30名、21まではAO

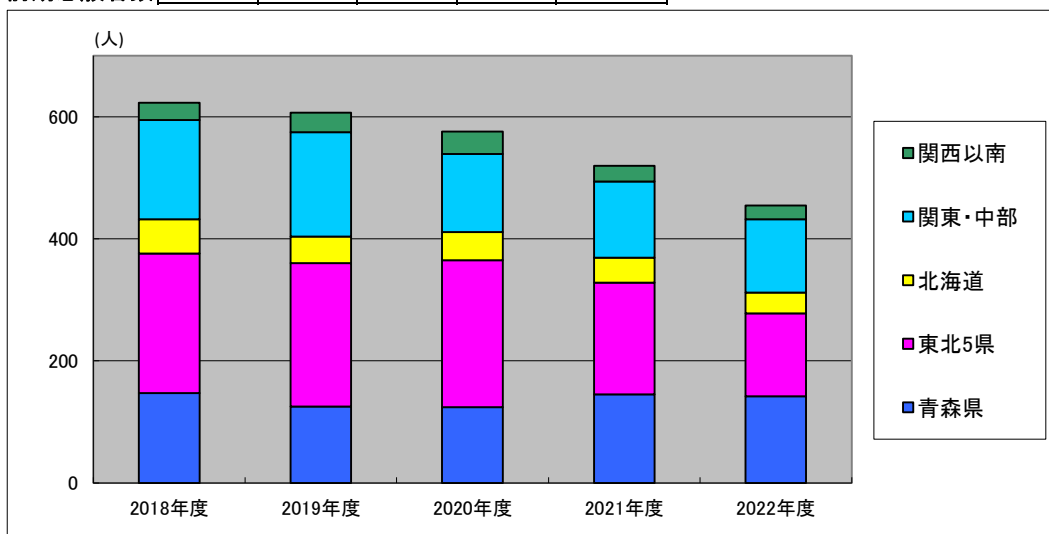


21年度と22年度に青森県内の志願者数が過去最高になったことが注目される。青森県外からの志願者数は低めに推移している。

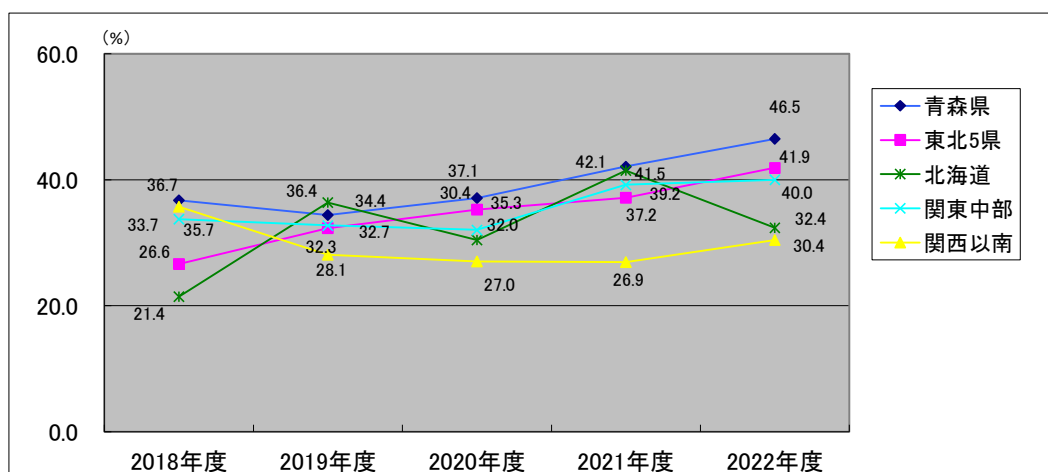
II 一般選抜について

1 前期日程（最近5年間のブロック別）志願者数、合格率、入学率の推移

	2018年度	2019年度	2020年度	2021年度	2022年度
前期志願者数	623	607	576	520	455

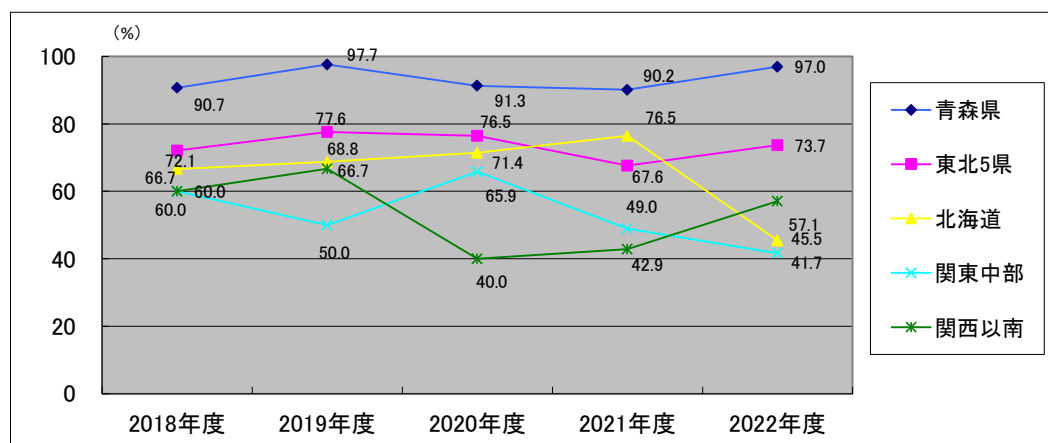


	2018年度	2019年度	2020年度	2021年度	2022年度
前期の合格率	30.8	32.9	34.0	38.8	41.5



	2018年度	2019年度	2020年度	2021年度	2022年度
前期合格者数	192	200	196	202	189

	2018年度	2019年度	2020年度	2021年度	2022年度
前期の入学率	72.9	73.0	75.5	69.8	71.4



	2018年度	2019年度	2020年度	2021年度	2022年度
前期入学者数	140	146	148	141	135

2 学科別の状況と分析(3年間の推移)

経営学科	20年度			21年度			22年度			20	21	22	20	21	22	20	21	22
	志願者	合格者	入学者	志願者	合格者	入学者	志願者	合格者	入学者	志願倍率			合格率(%)			入学率(%)		
全体	286	96	74	250	96	70	194	92	68	4.77	4.17	3.23	33.6	38.4	47.4	77.1	72.9	73.9
国数選択	155	48	38	132	48	34	100	46	39	5.17	4.40	3.33	31.0	36.4	46.0	79.2	70.8	84.8
国英選択	131	48	36	118	48	36	94	46	29	4.37	3.93	3.13	36.6	40.7	48.9	75.0	75.0	63.0

青森県	63	29	27	90	37	33	62	32	32
東青地区	28	16	15	32	16	14	28	12	12
中弘南地区	14	5	5	23	9	9	7	2	2
三八地区	13	4	3	13	3	3	8	6	6
西北五地区	5	3	3	7	1	0	10	7	7
上十三地区	1	1	1	10	5	4	7	3	3
むつ下北地区	2	0	0	5	3	3	2	2	2
東北5県	106	33	26	67	29	21	56	27	21
岩手県	27	6	3	26	9	5	15	4	3
宮城県	13	5	3	5	0	0	10	6	3
秋田県	36	10	10	14	7	7	13	5	4
山形県	13	7	6	11	8	5	11	8	7
福島県	17	5	4	11	5	4	7	4	4
北海道	24	7	4	18	6	5	10	3	2
関東・中部	71	23	15	61	21	10	56	26	11
関西以南	22	4	2	14	3	1	10	4	2

【経営学科について】

<志願者の傾向>
志願倍率が徐々に減少している。3年間で見ると県内よりも県外の減少傾向が強い。ただし県内においても中弘南地区の前年度比が大きく減少するなど、変動がみられる。選択科目別では引き続き国英選択が少ないものの、国数選択に比べて減少率は小さい。

<合格者の傾向>
志願倍率の低下を受け、合格率が次第に高くなっている。21年度との比較において、西北五地区および三八地区の合格率の伸びが大きい一方、中弘南地区はやや合格率が低下した。県外では宮城県の合格率の伸びが大きい。

<入学者の傾向>
青森県内の入学者の割合が、20年度:36.5%、21年度:47.1%、22年度:47.1%となっており、21年度に急に高くなった。県内合格者の入学手続き割合は100%である。

経済学科	20年度			21年度			22年度			20	21	22	20	21	22	20	21	22
	志願者	合格者	入学者	志願者	合格者	入学者	志願者	合格者	入学者	志願倍率			合格率(%)			入学率(%)		
全体	254	90	67	242	96	62	249	87	60	4.23	4.03	4.15	35.4	39.7	34.9	74.4	64.6	69.0
国数選択	145	45	31	149	48	28	114	43	30	4.83	4.97	3.80	31.0	32.2	37.7	68.9	58.3	69.8
国英選択	109	45	36	93	48	34	135	44	30	3.63	3.10	4.50	41.3	51.6	32.6	80.0	70.8	68.2

青森県	52	15	13	48	21	19	77	31	29
東青地区	21	6	5	19	10	9	36	18	16
中弘南地区	10	3	3	7	3	3	11	3	3
三八地区	8	3	2	6	2	2	12	5	5
西北五地区	2	0	0	6	3	3	5	0	0
上十三地区	9	3	3	5	2	2	9	3	3
むつ下北地区	2	0	0	5	1	0	4	2	2
東北5県	119	46	35	100	33	20	77	27	19
岩手県	39	11	9	22	9	6	19	4	3
宮城県	14	5	2	15	5	2	11	4	2
秋田県	39	18	15	36	8	6	25	4	3
山形県	9	4	4	11	5	4	15	11	8
福島県	18	8	5	16	6	2	7	4	3
北海道	22	7	6	21	10	7	23	7	2
関東・中部	49	16	11	61	28	14	59	19	8
関西以南	12	6	2	12	4	2	13	3	2

【経済学科について】

<志願者の傾向>
21年度に低下した志願倍率が、22年度にやや盛り返した。青森県内の志願者が増加し、特に東青地区の伸びが大きい。また、20年度・21年度は国数選択の志願者が国英選択の志願者を上回っていたが、22年度は逆転した。

<合格者の傾向>
志願倍率とは逆に、合格率は22年度にやや低下した。ただし県内の合格率は21年度から3ポイント程度減少してはいるものの20年度に比べては11ポイント程度増加している。県内志願者数が増えたことを考えると、県内の合格率は維持されていると推測される。

<入学者の傾向>
青森県内の入学者の割合が、20年度:19.4%、21年度:30.6%、22年度:48.3%と次第に高くなっている。地域別には、北海道、関東・中部の入学者の減少が目立つ一方、山形、福島などの南東北で増加がみられた。

地域みらい	20年度			21年度			22年度			20	21	22	20	21	22	20	21	22
	志願者	合格者	入学者	志願者	合格者	入学者	志願者	合格者	入学者	志願倍率			合格率(%)			入学率(%)		
全体	36	10	7	28	10	9	12	10	7	3.60	2.80	1.20	27.8	35.7	83.3	70.0	90.0	70.0
国数選択	18	5	4	11	5	4	5	5	5	3.60	2.20	1.00	27.8	45.5	100.0	80.0	80.0	100.0
国英選択	18	5	3	17	5	5	7	5	2	3.60	3.40	1.40	27.8	29.4	71.4	60.0	100.0	40.0

青森県	9	2	2	7	3	3	3	3	3
東青地区	6	2	2	2	1	1	1	1	1
中弘南地区	1	0	0	3	1	1	1	1	1
三八地区	0	0	0	0	0	0	1	1	1
西北五地区	1	0	0	1	0	0	0	0	0
上十三地区	0	0	0	1	1	1	0	0	0
むつ下北地区	1	0	0	0	0	0	0	0	0
東北5県	16	6	4	16	6	5	3	3	2
岩手県	3	1	0	2	1	1	1	1	1
宮城県	1	0	0	1	0	0	0	0	0
秋田県	6	2	2	9	2	2	1	1	0
山形県	2	2	2	1	0	0	1	1	1
福島県	4	1	0	3	3	2	0	0	0
北海道	0	0	0	2	1	1	1	1	1
関東・中部	8	2	1	3	0	0	5	3	1
関西以南	3	0	0	0	0	0	0	0	0

【地域みらい学科について】

<志願者の傾向>
志願倍率が特に22年度に大幅に低下した。全体的に減少しており、なかでも青森県内、秋田県、福島県の減少が目立っている。

<合格者の傾向>
志願倍率とは逆に、22年度は合格率が大幅に上昇した。

<入学者の傾向>
青森県内の入学者の割合が、20年度:28.6%、21年度:33.3%、22年度:42.9%と次第に高くなっている。関東・中部は3年間を通じて入学者が少ない。

3 2022年度 前期日程 合格者(189人)の得点状況

選択別→	経営学科		経済学科		地域みらい学科		3学科全体	
	国語・数学	国語・英語	国語・数学	国語・英語	国語・数学	国語・英語	国語・数学	国語・英語
募集人員	30	30	30	30	5	5	65	65
志願者数	100	94	114	135	5	7	219	236
志願倍率	3.33	3.13	3.80	4.50	1.00	1.40	3.37	3.63
選択別合格者数	46	46	43	44	5	5	94	95
合格者数	92 人		87 人		10 人		189 人	

総点

600点満点について

選択別→	経営学科		経済学科		地域みらい学科		3学科全体
	国語・数学	国語・英語	国語・数学	国語・英語	国語・数学	国語・英語	
最高点	397.0	380.0	397.0	364.0	363.5	371.5	397.0
(同上得点率)	66.2	63.3	66.2	60.7	60.6	61.9	66.2
平均点	334.9	325.6	345.0	329.1	305.7	304.6	332.0
(平均得点率)	55.8	54.3	57.5	54.9	51.0	50.8	55.3
最低点	307.5	296.5	312.0	309.0	252.5	223.0	223.0
(同上得点率)	51.3	49.4	52.0	51.5	42.1	37.2	37.2

【備考】

志願倍率が低い地域みらい学科の得点が振るわなかった。経済学科の志願倍率が経営学科よりも高かったが、その差は得点には表れなかった。

【参考】

3 2021年度 前期日程 合格者(202人)の得点状況

選択別→	経営学科		経済学科		地域みらい学科		3学科全体	
	国語・数学	国語・英語	国語・数学	国語・英語	国語・数学	国語・英語	国語・数学	国語・英語
募集人員	30	30	30	30	5	5	65	65
志願者数	132	118	149	93	11	17	292	228
志願倍率	4.40	3.93	4.97	3.10	2.20	3.40	4.49	3.51
選択別合格者数	48	48	48	48	5	5	101	101
合格者数	96 人		96 人		10 人		202 人	

総点

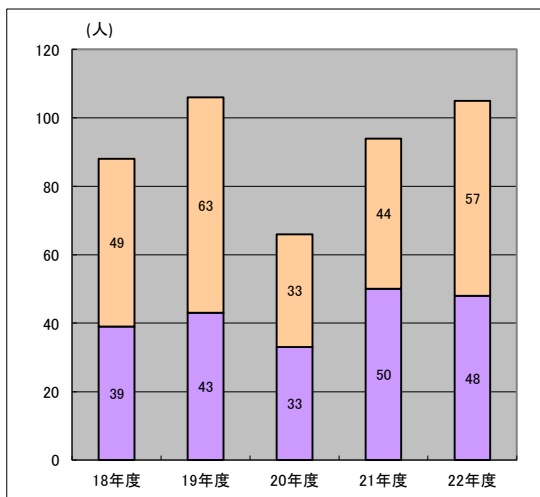
600点満点について

選択別→	経営学科		経済学科		地域みらい学科		3学科全体
	国語・数学	国語・英語	国語・数学	国語・英語	国語・数学	国語・英語	
最高点	412.5	389.5	362.5	366.5	408.0	368.5	412.5
(同上得点率)	68.8	64.9	60.4	61.1	68.0	61.4	68.8
平均点	332.8	339.5	332.1	330.3	366.6	350.2	334.9
(平均得点率)	55.5	56.6	55.4	55.1	61.1	58.4	55.8
最低点	310.5	308.0	311.5	306.5	343.0	340.5	306.5
(同上得点率)	51.8	51.3	51.9	51.1	57.2	56.8	51.1

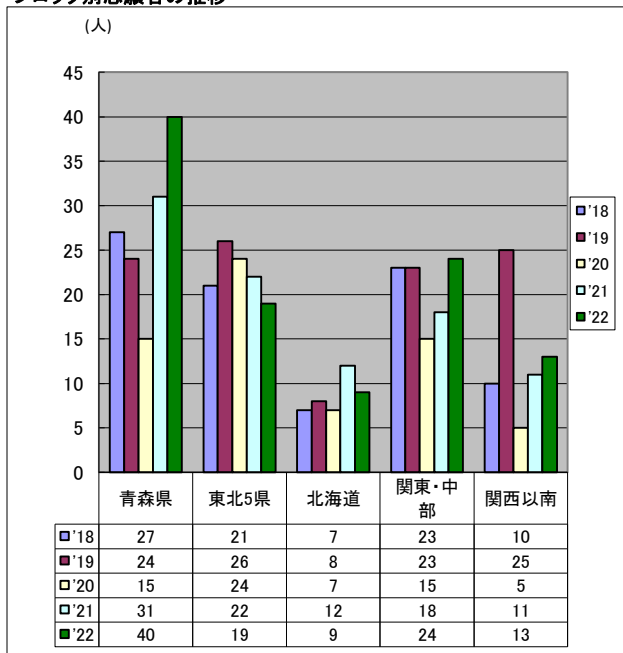
4 後期日程 志願者・合格者 近年の推移

志願者

年度	18年度	19年度	20年度	21年度	22年度
学部	88	106	66	94	105
経営学科	39	43	33	50	48
経済学科	49	63	33	44	57



ブロック別志願者の推移



志願倍率

年度	18年度	19年度	20年度	21年度	22年度
志願倍率	8.80	10.60	6.60	9.40	10.50

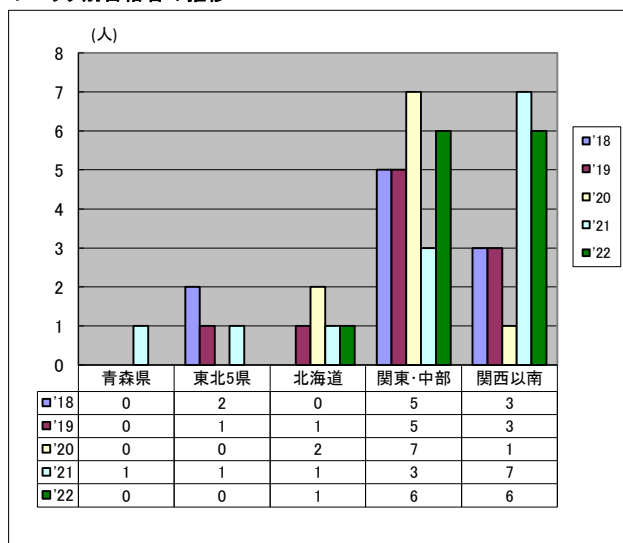
合格者数

年度	18年度	19年度	20年度	21年度	22年度
合格者数	10	10	10	13	13
合格率(%)	11.4	9.4	15.2	13.8	12.4

入学者数

年度	18年度	19年度	20年度	21年度	22年度
入学者数	2	1	0	1	0
入学率(%)	20.0	10.0	0.0	7.7	0.0

ブロック別合格者の推移



5 2022年度 後期日程 合格者(13人)の得点状況

	経営学科	経済学科	地域みらい学科	3学科全体
募集人員	5	5	-	10
志願者数	48	57	-	105
志願倍率	9.60	11.40	-	10.50
合格者数	5	8	-	13

共通テスト 2科目 400点満点 (個別学力検査はなし)

科目	経営学科	経済学科	地域みらい学科
数学①	200	200	-
英語	200	200	-

項目	経営学科	経済学科	地域みらい学科
最高点	290.0	261.0	-
(同上得点率)	72.5	65.3	-
平均点	271.8	246.9	-
(平均得点率)	68.0	61.7	-
最低点	258.0	216.0	-
(同上得点率)	64.5	54.0	-

【参考】

5 2021年度 後期日程 合格者(13人)の得点状況

	経営学科	経済学科	地域みらい学科	3学科全体
募集人員	5	5	-	10
志願者数	50	44	-	94
志願倍率	10.00	8.80	-	9.40
合格者数	5	8	-	13

共通テスト 2科目 400点満点 (個別学力検査はなし)

科目	経営学科	経済学科	地域みらい学科
数学①	200	200	-
英語	200	200	-

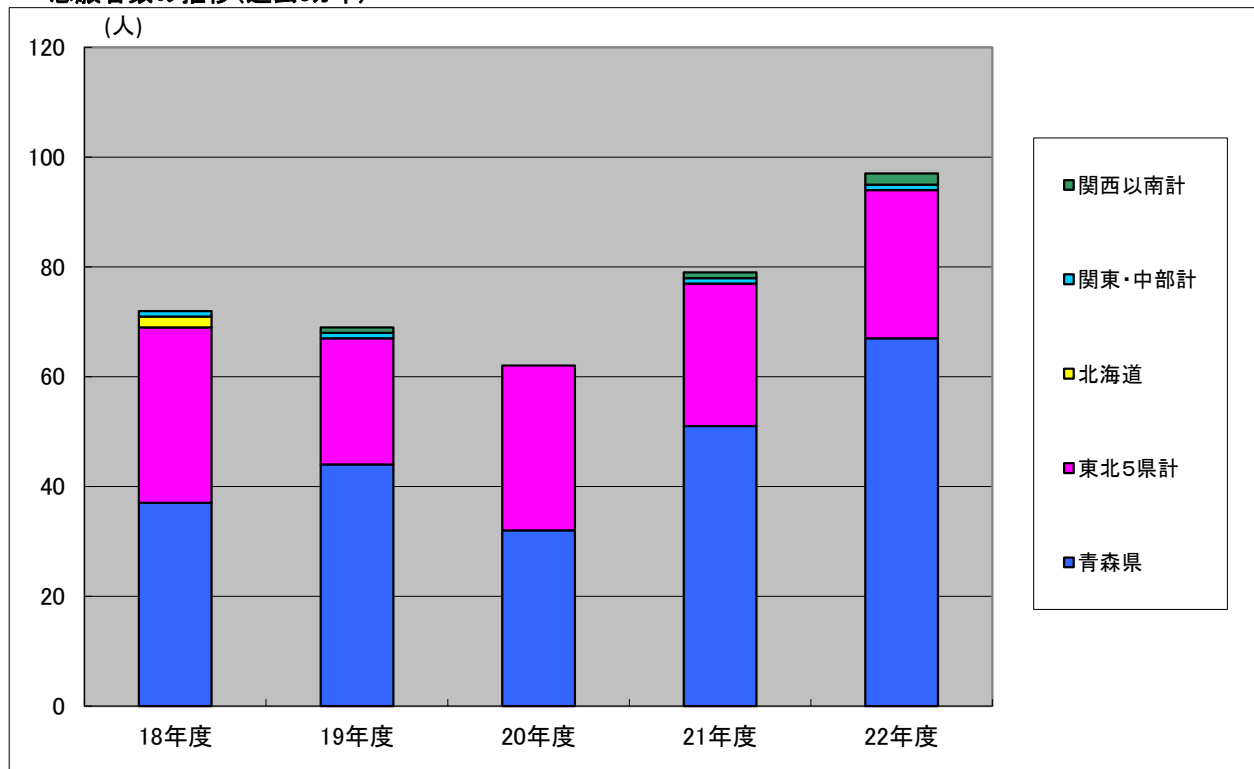
項目	経営学科	経済学科	地域みらい学科
最高点	335.0	338.0	-
(同上得点率)	83.8	84.5	-
平均点	309.6	298.0	-
(平均得点率)	77.4	74.5	-
最低点	295.0	244.0	-
(同上得点率)	73.8	61.0	-

Ⅲ 総合型(旧AO)選抜の推移状況

1 総合型(旧AO)選抜 I 期の状況 ～出身ブロック別 過去3年間の推移～

項目・年度 地区名	志願者数												合格者数												入学者数		
	20	経営	経済	地域	21	経営	経済	地域	22	経営	経済	地域	20	経営	経済	地域	21	経営	経済	地域	22	経営	経済	地域	20	21	22
1 北海道	0	0	0	0	0	0	0	0	0	0	0	0	0	0	0	0	0	0	0	0	0	0	0	0	0	0	0
2 青森県	32	5	10	17	51	16	19	16	67	23	27	17	15	3	5	7	23	4	7	12	20	4	9	7	14	23	20
3 岩手県	21	6	3	12	20	10	4	6	20	4	6	10	11	4	2	5	8	5	2	1	6	1	0	5	11	8	6
4 宮城県	1	0	1	0	1	0	1	0	0	0	0	0	1	0	1	0	0	0	0	0	0	0	0	0	1	0	0
5 秋田県	6	2	2	2	5	2	2	1	5	4	1	0	3	2	0	1	1	0	1	0	4	3	1	0	3	1	4
6 山形県	0	0	0	0	0	0	0	0	2	0	0	2	0	0	0	0	0	0	0	0	1	0	0	1	0	0	1
7 福島県	2	0	1	1	0	0	0	0	0	0	0	0	2	0	1	1	0	0	0	0	0	0	0	0	2	0	0
3～7小計	30	8	7	15	26	12	7	7	27	8	7	12	17	6	4	7	9	5	3	1	11	4	1	6	17	9	11
関東・中部計	0	0	0	0	1	1	0	0	1	0	0	1	0	0	0	0	1	1	0	0	0	0	0	0	0	1	0
関西以南計	0	0	0	0	1	1	0	0	2	2	0	0	0	0	0	0	0	0	0	0	2	2	0	0	0	0	2
合計	62	13	17	32	79	30	26	23	97	33	34	30	32	9	9	14	33	10	10	13	33	10	10	13	31	33	33

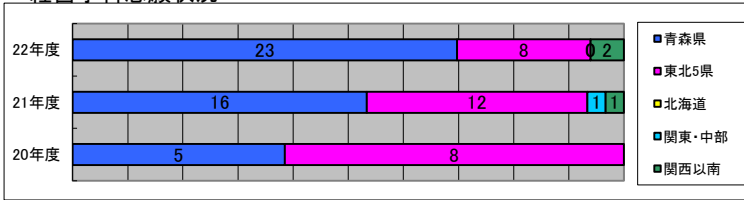
志願者数の推移(過去5カ年)



【学科別の志願者、合格者】の出身地域別 ……3年間の推移

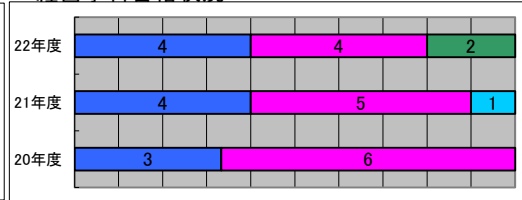
～経営学科志願状況～

(単位:人)



～経営学科合格状況～

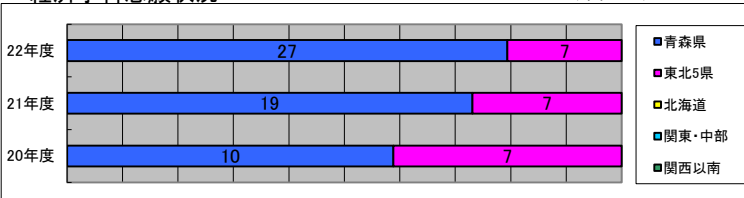
(単位:人)



<寸評> 青森県内の志願者が多いが、合格者は青森県外が多い。

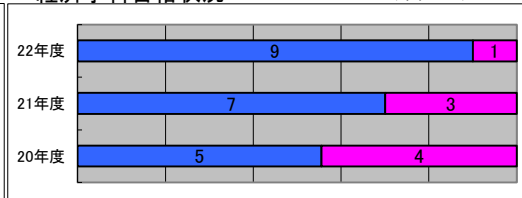
～経済学科志願状況～

(単位:人)



～経済学科合格状況～

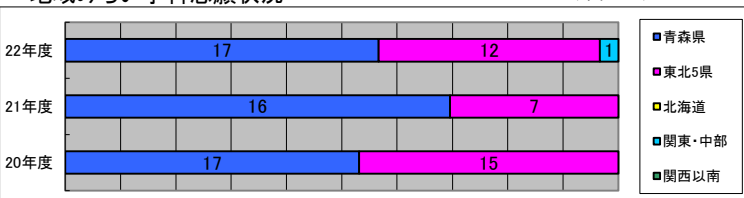
(単位:人)



<寸評> 志願者も合格者も青森県内の割合が多い。

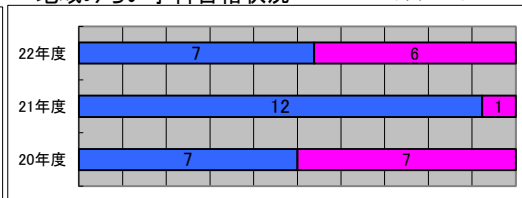
～地域みらい学科志願状況～

(単位:人)



～地域みらい学科合格状況～

(単位:人)



<寸評> 22年度と20年度は志願者も合格者も、青森県内と県外の割合が拮抗した。

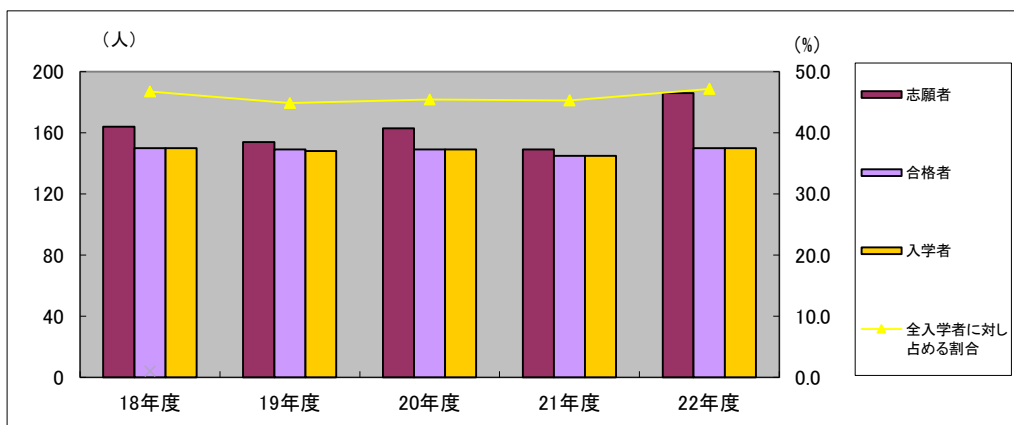
2 総合型(旧AO)選抜Ⅱ期の状況

募集人員は若干名

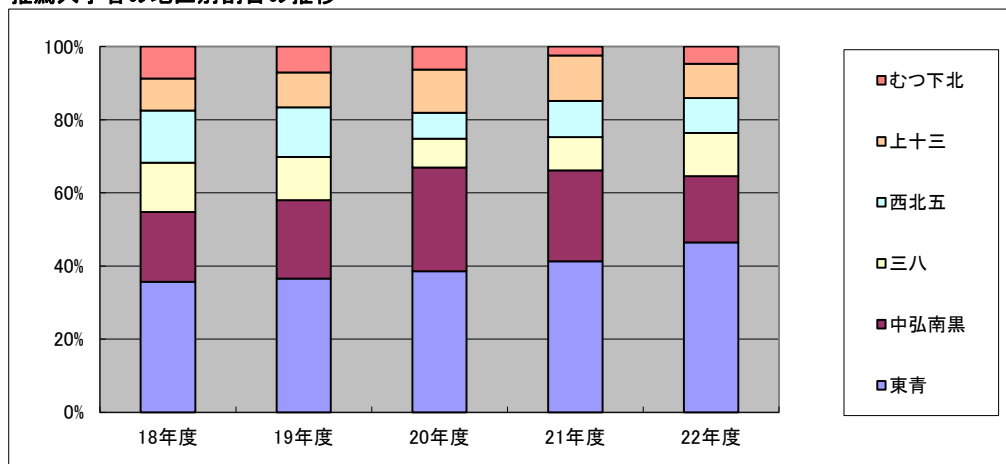
年度	* 選抜対象	志願者数	受験者数	合格者数	入学者数	備考(出身)
22年度	海外帰国子女	0	0	0	0	
	経営学科	0	0	0	0	
	経済学科	0	0	0	0	
	地域みらい	0	0	0	0	
	社会人	2	2	0	0	
	経営学科	1	1	0	0	
	経済学科	0	0	0	0	
	地域みらい	1	1	0	0	
	外国人留学生	0	0	0	0	
	経営学科	0	0	0	0	
	経済学科	0	0	0	0	
	地域みらい	0	0	0	0	
	計	2	2	0	0	
21年度	海外帰国子女	0	0	0	0	
	経営学科	0	0	0	0	
	経済学科	0	0	0	0	
	地域みらい	0	0	0	0	
	社会人	0	0	0	0	
	経営学科	0	0	0	0	
	経済学科	0	0	0	0	
	地域みらい	0	0	0	0	
	外国人留学生	0	0	0	0	
	経営学科	0	0	0	0	
	経済学科	0	0	0	0	
	地域みらい	0	0	0	0	
	計	0	0	0	0	
20年度	海外帰国子女	0	0	0	0	
	経営学科	0	0	0	0	
	経済学科	0	0	0	0	
	地域みらい	0	0	0	0	
	社会人	0	0	0	0	
	経営学科	0	0	0	0	
	経済学科	0	0	0	0	
	地域みらい	0	0	0	0	
	外国人留学生	0	0	0	0	
	経営学科	0	0	0	0	
	経済学科	0	0	0	0	
	地域みらい	0	0	0	0	
	計	0	0	0	0	

IV 学校推薦型選抜の推移状況

年 度	18年度			19年度			20年度			21年度			22年度		
		県内	県外		県内	県外		県内	県外		県内	県外		県内	県外
志願者数	164	140	24	154	131	23	163	141	22	149	125	24	186	163	23
合格者数	150	126	24	149	127	22	149	127	22	145	121	24	150	127	23
入学者数	150	126	24	148	126	22	149	127	22	145	121	24	150	127	23
全入学者に対し占める割合(%)	46.7	39.3	7.5	44.8	38.2	6.7	45.4	38.7	6.7	45.3	37.8	7.5	47.2	39.9	7.2
全入学者	321			330			328			320			318		



推薦入学者の地区別割合の推移



【参考】22年度 各地区別入学者状況

	推薦入学者数	経営	経済	地域
東青地区計	59	26	25	8
中弘南黒計	23	11	7	5
三八地区計	15	3	7	5
西北五計	12	5	5	2
上十三計	12	4	6	2
むつ下北計	6	1	5	0
県外	23	9	9	5
計	150	59	64	27

※学校推薦型選抜(県外)合格者を含む